



## Descriere și funcționalitate:

- ☞ distanțierele sunt folosite la montajul plăcilor de gresie și faianță, pentru păstrarea unor spații egale între plăci;
- ☞ sunt disponibile în 4 dimensiuni: 1 mm, 2 mm, 3 mm și 4 mm, fiind ambalate în pungi a câte 100 bucăți;
- ☞ dimensiunea distanțierelor se alege în funcție de mărimea plăcilor ceramice;
- ☞ contribuie la obținerea unui aspect regulat al plăcii și al rosturilor dintre plăci.

## Etape de montaj:

1. Montați plăcile ceramice cu adeziv corespunzător, cu distanțierele plasate între plăci.
2. După scurgerea timpului de uscare a adezivului (în funcție de recomandarea producătorului), îndepărtați distanțierele.

### Caracteristici generale



Interior și exterior



Pardoseală



Placă ceramică



Rezistent la umiditate



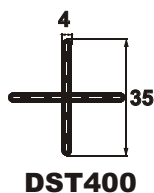

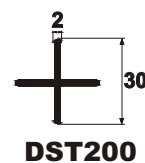
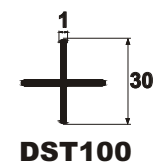
Economic



Simultan cu placarea



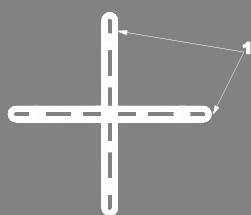
PVC cu rășină ABS



Cod produs	Lățime (mm)	Cod culoare	Descriere produs	Ambalare set/cutie
<b>DST100</b>	1	11	Set 500 bucăți distanțiere de 1 mm pentru gresie și faianță	10
<b>DST200</b>	2	01	Set 100 bucăți distanțiere de 2 mm pentru gresie și faianță	50
<b>DST300</b>	3	01	Set 100 bucăți distanțiere de 3 mm pentru gresie și faianță	50
<b>DST400</b>	4	01	Set 100 bucăți distanțiere de 4 mm pentru gresie și faianță	50

! Toate produsele se află permanent în stocul nostru.

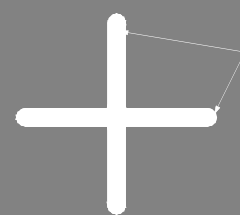
### Notă tehnică:



Scara 1:1 DST300

1. Laturi a căror grosime indică lățimea rostului dintre plăcile ceramice

### Notă tehnică:



Scara 1:1 DST200

\*Cotele sunt exprimate în milimetri.